


# CHARMANT ClariShield



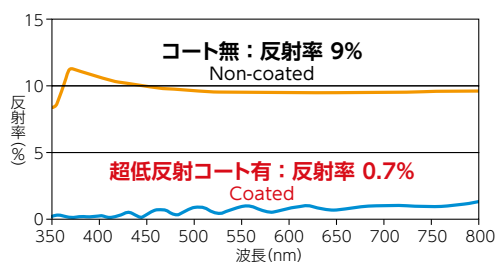
## 抜群の透明感&超低反射・防曇のシールド性能

High visibility, Anti-reflective & anti-fogging.

## 超軽量&圧倒的な掛け心地のフレーム性能

Ergonomically designed for maximum fit & function.

- 抜群の透明感に加え、  
映りこみを極限までカット!  
Highly transparent and reduces  
reflection.



クラリシールド  
61-1001MB (Blue)

超低反射コート有 Coated



コート無 Non-coated

- コート無しの場合は照明の反射による映りこみが発生します。
- Product without anti-reflective coating

- メガネフレームとの併用も可能  
Fit comfortably over eyeglasses



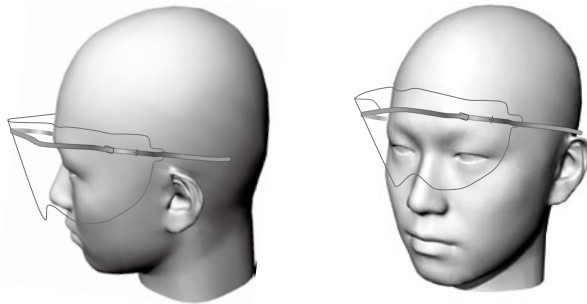
- カラーは3色展開 Color variation



# CHARMANT


## 製品特徴

クラリシールドはシャルマンの頭部データベースと掛け心地の研究からデザインされたフレームに、超高透過と超低反射性を備えたフィルムを組み合わせた、医療安全の向上に最適化された製品です。



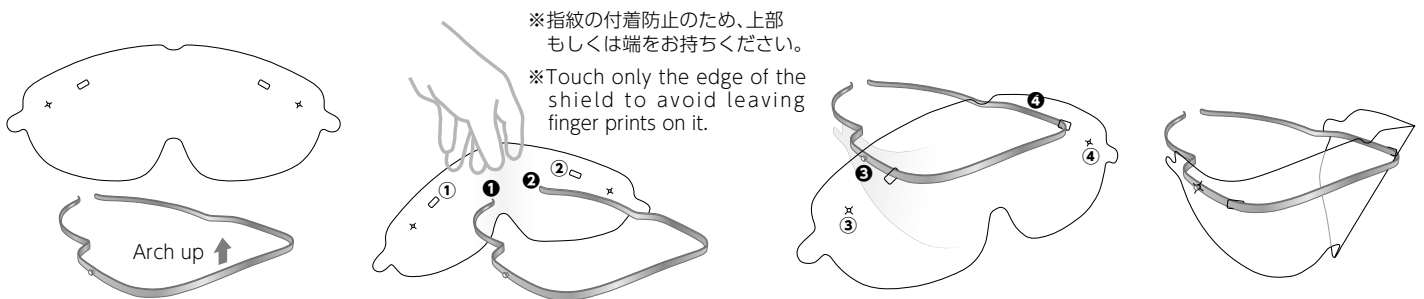
## Product features

ClariShield combines Charmant's scientific study on head measurements to produce the secure and comfortable chassis coupled with a highly transparent and anti-reflective shield.



## シールドの取り付け方

## How to assemble your ClariShield



- (1) フレーム及びシールドの上下は図示のようになります。フレームの上下方向にはカーブがあるので、図を参照にご確認ください。
- (2) シールドをフレームに固定する場合はシールドの穴①にフレームの先端部①を、シールドの穴②にフレームの先端部②を通してください。
- (3) シールドをフレームに通した後にシールド穴③をフレーム③に、シールド穴④をフレーム④に入れ込んで固定します。
- (4) シールドがフレームにきちんと固定されているかを確認し、ご使用ください。

1. Identify top and bottom of the chassis and shield as per the drawing.
2. Insert the chassis tips ① and ② into the holes ① and ② on the shield.
3. Align holes ③ and ④ to pins ③ and ④.  
(Hook ③ and ④ to pins ③ and ④)
4. Before using, make sure the shield is securely fixed.

- オプション: 10本ラック  
Option : 10 pcs. Rack

| Item             | SKU       | Color  | Material          |
|------------------|-----------|--------|-------------------|
| Frame            | 61-1001MB | Blue   | Titanium alloy    |
|                  | 61-1001MG | Green  | Titanium alloy    |
|                  | 61-1001MS | Silver | Titanium alloy    |
| Shield (x50pcs.) | 61-1100   | -      | PET/Acrylic resin |
| Rack             | 61-1201   | -      | Acrylic resin     |



- フレームの仕様 (日本製)  
本 体: チタン合金  
表面処理: 陽極酸化
- シールドの仕様 (日本製)  
PET/アクリル樹脂
- 10本掛ラックの仕様 (日本製)  
アクリル樹脂
- Chassis (made in Japan)  
Material : Titanium alloy  
Surface Treatment : Anodic oxidation
- Shield (made in Japan)  
Material : PET/Acrylic resin
- 10 pcs.Rack(made in Japan)  
Material : Acrylic resin

“製品によって販売されていない地域があります。” “Not all products are available in all markets.”  
※製品仕様は改良のため予告なく変更することがありますので、ご了承ください。 ※Designs and specification subject to change without notice

# CHARMANT

●お問い合わせ先  
株式会社 シャルマン メディカル事業部 カスタマーサービス  
〒916-8555 福井県鯖江市川去町6-1  
TEL.0120-180807 FAX.0120-030887 www.charmant-medical.com